

**СОГЛАСОВАНО:**

Педагогическим советом  
Протокол №1 от  
29.08.2024

**УТВЕРЖДЕНО:**

Директор школы  
\_\_\_\_\_Хмелева Н.Г.  
Приказ №115 от 29.08.2024

**Дополнительная общеобразовательная общеразвивающая  
программа  
социальной направленности  
«ОРЛЯТА РОССИИ»**

**Базовый уровень усвоения**

**Возраст обучающихся: 6-10 лет**

**Срок реализации: 4 года**

**Условия реализации программы – бюджет**

**ID в АИС \_\_\_\_\_**

**Автор составитель:**

**Галкина Ольга Яковлевна,  
педагог дополнительного образования**

**село Завьяловка, 2024**

## СОДЕРЖАНИЕ

		<b>Стр.</b>
<b>I.</b>	<b>КОМПЛЕКС ОСНОВНЫХ ХАРАКТЕРИСТИК ПРОГРАММЫ</b>	<b>3</b>
<b>1.</b>	<b>ПОЯСНИТЕЛЬНАЯ ЗАПИСКА</b>	<b>3</b>
	1.1. Направленность программы	3
	1.2. Уровень освоения программы	5
	1.3. Актуальность программы	5
	1.4. Новизна программы	5
	1.5. Отличительные особенности программы	6
	1.6. Адресат программы	7
	1.7. Объем и сроки освоения программы	7
	1.8. Формы организации образовательного процесса	7
	1.9. Режим занятий	8
<b>2.</b>	<b>ЦЕЛЬ И ЗАДАЧИ ПРОГРАММЫ</b>	<b>8</b>
<b>3.</b>	<b>СОДЕРЖАНИЕ ПРОГРАММЫ</b>	<b>8</b>
	3.1. Учебный план	6
	3.2. Содержание учебного плана	11
<b>4.</b>	<b>ПЛАНИРУЕМЫЕ РЕЗУЛЬТАТЫ</b>	<b>18</b>
<b>II.</b>	<b>КОМПЛЕКС ОРГАНИЗАЦИОННО-ПЕДАГОГИЧЕСКИХ УСЛОВИЙ</b>	<b>20</b>
	2.1. <b>КАЛЕНДАРНЫЙ УЧЕБНЫЙ ГРАФИК</b>	<b>20</b>
	2.2. <b>УСЛОВИЯ РЕАЛИЗАЦИИ ПРОГРАММЫ</b>	<b>27</b>
	2.3. <b>ФОРМЫ АТТЕСТАЦИИ/КОНТРОЛЯ</b>	<b>27</b>
	2.4. <b>ОЦЕНОЧНЫЕ МАТЕРИАЛЫ</b>	<b>27</b>
<b>5.</b>	<b>МЕТОДИЧЕСКИЕ МАТЕРИАЛЫ</b>	<b>30</b>
<b>6.</b>	<b>СПИСОК ЛИТЕРАТУРЫ</b>	<b>30</b>

# I. КОМПЛЕКС ОСНОВНЫХ ХАРАКТЕРИСТИК ПРОГРАММЫ

## 1. ПОЯСНИТЕЛЬНАЯ ЗАПИСКА

### 1.1. Направленность программы

Дополнительная общеобразовательная общеразвивающая программа «Орлята России» имеет **социальную направленность**.

Данная программа предназначена для организации занятий, на которых дети будут осваивать групповые (*социальные*) нормы и ценности поведения, активно овладевать культурным наследием, принимать на себя ответственность за культуру группового гражданского действия.

Программа составлена на основе следующих нормативно-правовых документов:

- Федеральным законом от 29.12.2012 № 273 «Об образовании в Российской Федерации»;
- Приказа Минпросвещения от 31.05.2021 № 286 «Об утверждении федерального государственного образовательного стандарта начального общего образования»;
- Методических рекомендаций по использованию и включению в содержание процесса обучения и воспитания государственных символов Российской Федерации, направленных письмом Минпросвещения от 15.04.2022 № СК-295/06;
- Методических рекомендаций по уточнению понятия и содержания внеурочной деятельности в рамках реализации основных общеобразовательных программ, в том числе в части проектной деятельности, направленных письмом Минобрнауки от 18.08.2017 № 09-1672;
- Стратегии развития воспитания в Российской Федерации на период до 2025 года, утвержденной распоряжением Правительства от 29.05.2015 № 996-р; СП 2.4.3648-20;
- Программы развития социальной активности «Орлята России» для обучающихся начальных классов общеобразовательных школ /под редакцией А. В. Джеуса; автор-составитель: А. В. Спирина и др./ Ставрополь, 2023г.
- Программой воспитания МБОУ «Завьяловская СОШ имени Героя Советского Союза Комарова Г.В.».

### Основные направления воспитательной деятельности

Направления воспитания	Целевые ориентиры
Гражданское Патриотическое	Знающий и любящий свою малую родину, свой край. Имеющий представление о своей стране, Родине – России, ее территории, расположении. Сознающий принадлежность к своему народу, проявляющий уважение к своему и другим народам. Сознающий свою принадлежность к общности граждан России; Понимающий свою сопричастность прошлому, настоящему и будущему своей малой родины, родного края, своего народа, российского государства. Имеющий первоначальные представления о своих гражданских правах и обязанностях, ответственности в обществе. Понимающий значение гражданских символов (государственная символика России, своего региона), праздников, мест почитания героев и защитников Отечества, проявляющий к ним уважение.
Духовно- нравственное	Сознающий ценность каждой человеческой жизни, признающий индивидуальность и достоинство каждого человека. Умеющий анализировать свои и чужие поступки с позиции их

	<p>соответствия нравственным нормам, давать нравственную оценку своим поступкам, отвечать за них.</p> <p>Доброжелательный, проявляющий сопереживание, готовность оказывать помощь, выражающий неприятие любых форм поведения, причиняющего физический и моральный вред другим людям.</p> <p>Понимающий необходимость нравственного совершенствования, роли в этом личных усилий человека, проявляющий готовность к самоограничению своих потребностей.</p> <p>Владеющий первоначальными навыками общения с людьми разных народов, вероисповеданий.</p> <p>Знающий и уважающий традиции и ценности своей семьи, российские традиционные семейные ценности (с учетом этнической, религиозной принадлежности).</p> <p>Владеющий первоначальными представлениями о единстве и многообразии языкового и культурного пространства России, о языке как основе национального самосознания.</p> <p>Сознающий нравственную и эстетическую ценность литературы, родного языка, русского языка, проявляющий интерес к чтению.</p> <p>Знающий и соблюдающий основные правила этикета в обществе.</p>
Эстетическое	<p>Проявляющий уважение и интерес к художественной культуре, восприимчивость к разным видам искусства, творчеству своего народа, отечественной и мировой художественной культуре.</p> <p>Проявляющий стремление к самовыражению в разных видах художественной деятельности, искусства.</p> <p>Способный воспринимать и чувствовать прекрасное в быту, природе, искусстве, творчестве людей.</p>
Физическое	<p>Соблюдающий основные правила здорового и безопасного для себя и других людей образа жизни, в том числе в информационной среде.</p> <p>Ориентированный на физическое развитие, занятия физкультурой и спортом.</p> <p>Бережно относящийся к физическому здоровью и душевному состоянию своему и других людей.</p> <p>Владеющий основными навыками личной и общественной гигиены, безопасного поведения в быту, природе, обществе.</p> <p>Сознающий и принимающий свою половую принадлежность, соответствующие ей психофизические и поведенческие особенности с учетом возраста.</p>
Трудовое	<p>Сознающий ценность честного труда в жизни человека, семьи, народа, общества и государства.</p> <p>Проявляющий уважение к труду, людям труда, бережное отношение к результатам своего труда и других людей, прошлых поколений.</p> <p>Выражающий желание участвовать в различных видах доступного по возрасту труда, трудовой деятельности.</p> <p>Проявляющий интерес к разным профессиям.</p>
Экологическое	<p>Понимающий ценность природы, окружающей среды, зависимость жизни людей от природы.</p> <p>Способный правильно оценивать влияние людей, в том числе</p>

	<p>собственного поведения, на состояние природы, окружающей среды.</p> <p>Проявляющий любовь к природе, бережное отношение, неприятие действий, приносящих вред природе, особенно живым существам.</p> <p>Выражающий готовность осваивать первоначальные навыки охраны природы, окружающей среды и действовать в окружающей среде в соответствии с экологическими нормами.</p>
Познавательное	<p>Выражающий познавательные интересы, активность, инициативность, любознательность и самостоятельность в познании.</p> <p>Обладающий первоначальными представлениями о природных и социальных объектах как компонентах единого мира, многообразии объектов и явлений природы, о связи мира живой и неживой природы, о науке, научном знании, научной картине мира.</p> <p>Проявляющий уважение и интерес к науке, научному знанию в разных областях.</p> <p>Обладающий первоначальными навыками исследовательской деятельности.</p>

### ***1.2. Уровень освоения программы***

Уровень программы предполагает использование и реализацию таких форм организации материала, которые допускают освоение специализированных знаний и языка, гарантированно обеспечивают трансляцию общей и целостной картины в рамках содержательно-тематического направления программы.

### ***1.3. Актуальность программы***

Внедрение программы «Орлята России» в практику школ Российской Федерации позволяет решать одну из главных задач государственной политики в сфере образования – сохранение и развитие единого образовательного пространства России. Актуальность продиктована общим контекстом изменений в образовательной политике, связанных с усилением роли воспитания в образовательных организациях (поправки в ФЗ № 273 «Об образовании в Российской Федерации»). Так, «активное участие в социально-значимой деятельности» артикулируется как в текстах последнего ФГОС начального общего образования, так и в Федеральной рабочей программе воспитания, в которой указывается, что «поощрение социальной активности обучающихся» может рассматриваться в качестве «основной традиции воспитания в образовательной организации».

Участие детей и педагогов в программе «Орлята России» способствует восстановлению богатого опыта воспитательной работы с подрастающим поколением и его дальнейшему развитию с учётом всех вызовов современного мира.

### ***1.4. Новизна программы***

Разработка и реализация федеральных и региональных программ воспитания обучающихся позволяет создать институциональную среду, учитывающую как

законодательную базу и нормативные документы, так и общественное мнение по вопросам образования и воспитания подрастающего поколения, а также сконцентрировать воспитательный потенциал различных социальных институтов. Придание воспитанию институционального характера повышает уровень ответственности всех участников процесса воспитания (учащихся, педагогов, родителей, социальных партнёров) и максимально способствует решению таких задач, как сохранение исторической преемственности поколений; воспитание бережного отношения к историческому и культурному наследию народов России; воспитание патриотов своей страны, граждан, способных как к социализации в условиях гражданского общества, так и к противодействию негативным социальным процессам.

Отдельное внимание при разработке и реализации программ воспитания детей и молодёжи уделяется процессам управления существующими рисками и вызовам современного детства: негативному влиянию информационной социализации и цифрового пространства, социальной разобщенности детей и взрослых, росту числа детей и подростков с антисоциальным поведением, суицидальным актам и самоповреждению со стороны детей.

### ***1.5. Отличительные особенности программы***

**Главным принципом участия в Программе** должно стать – всё делать вместе, сообща и делать для других! Вместе радости и удачи, вместе активное действие и увлекательное приключение!

Программа воспитания, задавая целевые ориентиры и требования к результатам программ воспитания образовательных учреждений, обеспечивает соответствие ФГОС, единство воспитательного пространства и его смыслов в образовательных учреждениях Российской Федерации, а также позволяет на основе российских базовых национальных ценностей выделить ценностные основания программы «Орлята России»: Родина, Команда, Семья, Здоровье, Природа, Познание.

*Родина* – воспитание любви к родному краю, Родине, своему народу, дому, земле, людям, желание служить своему Отечеству тем делом, к которому есть призвание и быть полезным своей стране; формирование российского национального исторического сознания, российской культурной идентичности через уважение национальных традиций народов России, истории и культуры своей страны.

*Семья* – основа развития страны и благосостояния народа, исток добра, любви, верности, поддержки, сочувствия, взаимного уважения, возможность сохранения добрых семейных традиций с учётом национальных и религиозных принадлежностей.

*Команда* – содружество, искренность, уверенность в успехе; совместная деятельность в соответствии с нравственными нормами; умение отдавать своё время другому и бескорыстно приходить на помощь, желание добра и блага другому.

*Природа* – бережное и ответственное отношение к окружающей среде, природному наследию своей страны, осознание влияние людей на окружающую среду, понимание зависимости жизни людей от природы.

*Познание* – открытие окружающего мира и понимание себя в нём; активность, любознательность и самостоятельность в познании, первоначальные представления о

многообразии и взаимосвязи природных и социальных явлений и объектов, о науке и научном знании.

*Здоровье* – равнение на чемпионов, ценность здорового образа жизни; безопасное поведение, как в быту, так и в информационной среде, принятие своей половой принадлежности.

Реализация программы «Орлята России» для детей 1-4 классов начинается с первой четверти учебного года.

Треки состоят из 8-12 занятий, два из которых предполагают «свободное творчество учителя» в рамках того или иного трека, но с заданными целевыми установками для сохранения смыслов Программы:

- Трек «Орленок – Эрудит»,
- Трек «Орленок – Доброволец»,
- Трек «Орленок – Мастер»,
- Трек «Орленок – Спортсмен»,
- Трек «Орленок – Хранитель»,
- Трек «Орленок – Эколог»,
- Трек «Орленок – Лидер».

### ***1.6. Адресат программы***

Программа адресована обучающимся 6-10 лет. В этом возрасте происходит познание себя, изменение собственного мнения о самом себе. Через сравнение себя со сверстниками формируется самооценка личности обучающегося.

Участие детей и педагога в программе «Орлята России» способствует восстановлению богатого опыта воспитательной работы с подрастающим поколением и его дальнейшему развитию с учетом всех вызовов современного мира.

### ***1.7. Объем и сроки освоения программы***

Дополнительная общеобразовательная общеразвивающая программа «Орлята России» рассчитана на один год обучения.

Первый год обучения – в 1 классе 70 часов, в 2-4 классы 72 часа.

### ***1.8. Формы организации образовательного процесса***

Используемые формы проведения занятий: групповые и индивидуальные.

Формы проведения занятий: занятие-игра, беседа, конкурс, квест, пешеходная прогулка, экскурсия. Обучающиеся выполняют различные творческие задания и задания исследовательского характера. Проводятся дидактические, развивающие и ролевые игры, учебные диалоги. Занятия могут проводиться не только в классе, но и на улице, в парке, в музее. Большое значение для достижения планируемых результатов имеет организация проектной деятельности учащихся, которая предусмотрена в разделах программы

## 1.9. Режим занятий

Занятия проводятся – 1 раз в неделю по 2 (академических) часа, с 10-минутными перерывами каждый час.

## 2. Цель и задачи программы:

### Цель программы:

формирование у ребёнка младшего школьного возраста социально-ценностных знаний, отношений и опыта позитивного преобразования социального мира на основе российских базовых национальных ценностей, накопленных предыдущими поколениями, воспитание культуры общения, воспитание любви к своему Отечеству, его истории, культуре, природе, развитие самостоятельности и ответственности.

### Задачи программы:

- ✓ воспитывать любовь и уважение к своей семье, своему народу, малой Родине, общности граждан нашей страны, России;
- ✓ воспитывать уважение к духовно-нравственной культуре своей семьи, своего народа, семейным ценностям с учётом национальной, религиозной принадлежности;
- ✓ формировать лидерские качества и умение работать в команде. Развивать творческие способности и эстетический вкус;
- ✓ воспитывать ценностное отношение к здоровому образу жизни, прививать интерес к физической культуре;
- ✓ воспитывать уважение к труду, людям труда. Формировать значимость и потребность в безвозмездной деятельности ради других людей;
- ✓ содействовать воспитанию экологической культуры и ответственного отношения к окружающему миру;
- ✓ формировать ценностное отношение к знаниям через интеллектуальную, поисковую и исследовательскую деятельность.

## 3. Содержание программы

### 3.1 Учебный план

#### 1 КЛАСС

№ п\п	Тема раздела	Кол-во часов	Электронные(цифровые)образовательные ресурсы
1.	Старт программы	8 ч	<a href="https://orlyatarussia.ru/library/29">https://orlyatarussia.ru/library/29</a> <a href="https://disk.yandex.ru/i/HQghg12WMehcrg">https://disk.yandex.ru/i/HQghg12WMehcrg</a>
2.	Орлёнок – Лидер	8 ч	<a href="https://orlyatarussia.ru/library/29">https://orlyatarussia.ru/library/29</a> <a href="https://disk.yandex.ru/i/hu1cqrRIiLCBYQ">https://disk.yandex.ru/i/hu1cqrRIiLCBYQ</a>
3.	Орлёнок – Эрудит	8 ч	<a href="https://orlyatarussia.ru/library/29">https://orlyatarussia.ru/library/29</a> <a href="https://disk.yandex.ru/i/5sdDV6FR4xmeiA">https://disk.yandex.ru/i/5sdDV6FR4xmeiA</a>



4.	Орлёнок – Мастер	8 ч	<a href="https://orlyatarussia.ru/library/29">https://orlyatarussia.ru/library/29</a> <a href="https://disk.yandex.ru/i/plkvKvhTOXQi3Q">https://disk.yandex.ru/i/plkvKvhTOXQi3Q</a>
5.	Орлёнок – Доброволец	8 ч	<a href="https://orlyatarussia.ru/library/29">https://orlyatarussia.ru/library/29</a>
6.	Орлёнок – Спортсмен	8 ч	<a href="https://orlyatarussia.ru/library/29">https://orlyatarussia.ru/library/29</a> <a href="https://disk.yandex.ru/i/Hji8c1aTP2fpnQ">https://disk.yandex.ru/i/Hji8c1aTP2fpnQ</a> <a href="https://disk.yandex.ru/i/5qBc7bmLrsRQAQ">https://disk.yandex.ru/i/5qBc7bmLrsRQAQ</a>
7.	Орлёнок – Эколог	12 ч	<a href="https://orlyatarussia.ru/library/29">https://orlyatarussia.ru/library/29</a> <a href="https://disk.yandex.ru/i/4eXrBQbjSxzKLQ">https://disk.yandex.ru/i/4eXrBQbjSxzKLQ</a> <a href="https://disk.yandex.ru/i/L3fQL4ZBJtcQIw">https://disk.yandex.ru/i/L3fQL4ZBJtcQIw</a>
8.	Орлёнок – Хранитель исторической памяти	8 ч	<a href="https://orlyatarussia.ru/library/29">https://orlyatarussia.ru/library/29</a> <a href="http://www.multirussia.ru/index.php?id=34">http://www.multirussia.ru/index.php?id=34</a>
9.	Подведение итогов	2 ч	<a href="https://orlyatarussia.ru/library/29">https://orlyatarussia.ru/library/29</a>
	<b>Итого:</b>	<b>70 ч</b>	

## 2 класс

№ п\п	Тема раздела	Кол-во часов	Электронные(цифровые)образовательные ресурсы
1.	Старт программы	2 ч	<a href="https://orlyatarussia.ru/library/29">https://orlyatarussia.ru/library/29</a>
2.	Орлёнок – Лидер	8 ч	<a href="https://orlyatarussia.ru/library/29">https://orlyatarussia.ru/library/29</a> <a href="https://disk.yandex.ru/i/ePcdnBhjGIV2qW">https://disk.yandex.ru/i/ePcdnBhjGIV2qW</a>
3.	Орлёнок – Эрудит	10 ч	<a href="https://orlyatarussia.ru/library/29">https://orlyatarussia.ru/library/29</a>
4.	Орлёнок – Мастер	12 ч	<a href="https://orlyatarussia.ru/library/29">https://orlyatarussia.ru/library/29</a>
5.	Орлёнок – Доброволец	8 ч	<a href="https://orlyatarussia.ru/library/29">https://orlyatarussia.ru/library/29</a> <a href="https://disk.yandex.ru/i/HtStTVg3HuA0Q">https://disk.yandex.ru/i/HtStTVg3HuA0Q</a>
6.	Орлёнок – Спортсмен	8 ч	<a href="https://orlyatarussia.ru/library/29">https://orlyatarussia.ru/library/29</a> <a href="https://disk.yandex.ru/i/-5WnFzicng7-3A">https://disk.yandex.ru/i/-5WnFzicng7-3A</a>
7.	Орлёнок – Эколог	10 ч	<a href="https://orlyatarussia.ru/library/29">https://orlyatarussia.ru/library/29</a> <a href="https://disk.yandex.ru/i/4eXrBQbjSxzKLQ">https://disk.yandex.ru/i/4eXrBQbjSxzKLQ</a>
8.	Орлёнок – Хранитель исторической памяти	10 ч	<a href="https://orlyatarussia.ru/library/29">https://orlyatarussia.ru/library/29</a>
9.	Подведение итогов	4 ч	<a href="https://orlyatarussia.ru/library/29">https://orlyatarussia.ru/library/29</a>
	<b>Итого:</b>	<b>72 ч</b>	

### 3 класс

№ п\п	Тема раздела	Кол-во часов	Электронные(цифровые)образовательные ресурсы
1.	Старт программы	2 ч	<a href="https://orlyatarussia.ru/library/29">https://orlyatarussia.ru/library/29</a>
2.	Орлёнок – Лидер	8 ч	<a href="https://orlyatarussia.ru/library/29">https://orlyatarussia.ru/library/29</a> <a href="https://disk.yandex.ru/i/0MnRn3ZmSw-Nrg">https://disk.yandex.ru/i/0MnRn3ZmSw-Nrg</a>
3.	Орлёнок – Эрудит	10 ч	<a href="https://orlyatarussia.ru/library/29">https://orlyatarussia.ru/library/29</a> <a href="https://disk.yandex.ru/i/ld3fzaKCzO7K2Q">https://disk.yandex.ru/i/ld3fzaKCzO7K2Q</a> <a href="https://disk.yandex.ru/i/QGodL8ju4KKiig">https://disk.yandex.ru/i/QGodL8ju4KKiig</a>
4.	Орлёнок – Мастер	12 ч	<a href="https://orlyatarussia.ru/library/29">https://orlyatarussia.ru/library/29</a>
5.	Орлёнок – Доброволец	8 ч	<a href="https://orlyatarussia.ru/library/29">https://orlyatarussia.ru/library/29</a> <a href="https://disk.yandex.ru/i/q3yCn-0IYsMXw">https://disk.yandex.ru/i/q3yCn-0IYsMXw</a> <a href="https://disk.yandex.ru/i/BzgvMqmh7TpIMw">https://disk.yandex.ru/i/BzgvMqmh7TpIMw</a>
6.	Орлёнок – Спортсмен	8 ч	<a href="https://orlyatarussia.ru/library/29">https://orlyatarussia.ru/library/29</a> <a href="https://disk.yandex.ru/i/5HKPpR3Cw408ng">https://disk.yandex.ru/i/5HKPpR3Cw408ng</a> <a href="https://disk.yandex.ru/i/zWIkGfsKAGoEiw">https://disk.yandex.ru/i/zWIkGfsKAGoEiw</a>
7.	Орлёнок – Эколог	10 ч	<a href="https://orlyatarussia.ru/library/29">https://orlyatarussia.ru/library/29</a>
8.	Орлёнок – Хранитель исторической памяти	10 ч	<a href="https://orlyatarussia.ru/library/29">https://orlyatarussia.ru/library/29</a> <a href="http://www.multirussia.ru/index.php?id=34">http://www.multirussia.ru/index.php?id=34</a>
9.	Подведение итогов	4 ч	<a href="https://orlyatarussia.ru/library/29">https://orlyatarussia.ru/library/29</a>
<b>Итого:</b>		<b>72ч</b>	

### 4 класс

№ п\п	Тема раздела	Кол-во часов	Электронные(цифровые)образовательные ресурсы
1.	Старт программы	2 ч	<a href="https://orlyatarussia.ru/library/29">https://orlyatarussia.ru/library/29</a>
2.	Орлёнок – Лидер	8 ч	<a href="https://orlyatarussia.ru/library/29">https://orlyatarussia.ru/library/29</a> <a href="https://disk.yandex.ru/i/0MnRn3ZmSw-Nrg">https://disk.yandex.ru/i/0MnRn3ZmSw-Nrg</a>
3.	Орлёнок – Эрудит	10 ч	<a href="https://orlyatarussia.ru/library/29">https://orlyatarussia.ru/library/29</a> <a href="https://disk.yandex.ru/i/ld3fzaKCzO7K2Q">https://disk.yandex.ru/i/ld3fzaKCzO7K2Q</a> <a href="https://disk.yandex.ru/i/QGodL8ju4KKiig">https://disk.yandex.ru/i/QGodL8ju4KKiig</a>

4.	Орлёнок – Мастер	12 ч	<a href="https://orlyatarussia.ru/library/29">https://orlyatarussia.ru/library/29</a>
5.	Орлёнок – Доброволец	8 ч	<a href="https://orlyatarussia.ru/library/29">https://orlyatarussia.ru/library/29</a> <a href="https://disk.yandex.ru/i/q3yCn-0IYsMXw">https://disk.yandex.ru/i/q3yCn-0IYsMXw</a> <a href="https://disk.yandex.ru/i/BzgvMqmh7TpIMw">https://disk.yandex.ru/i/BzgvMqmh7TpIMw</a>
6.	Орлёнок – Спортсмен	8 ч	<a href="https://orlyatarussia.ru/library/29">https://orlyatarussia.ru/library/29</a> <a href="https://disk.yandex.ru/i/5HKPpR3Cw408ng">https://disk.yandex.ru/i/5HKPpR3Cw408ng</a> <a href="https://disk.yandex.ru/i/zWIkGfsKAGoEiw">https://disk.yandex.ru/i/zWIkGfsKAGoEiw</a>
7.	Орлёнок – Эколог	10 ч	<a href="https://orlyatarussia.ru/library/29">https://orlyatarussia.ru/library/29</a>
8.	Орлёнок – Хранитель исторической памяти	10 ч	<a href="https://orlyatarussia.ru/library/29">https://orlyatarussia.ru/library/29</a> <a href="http://www.multirussia.ru/index.php?id=34">http://www.multirussia.ru/index.php?id=34</a>
9.	Подведение итогов	4 ч	<a href="https://orlyatarussia.ru/library/29">https://orlyatarussia.ru/library/29</a>
<b>Итого:</b>		<b>72 ч</b>	

### 3.2 Содержание учебного плана

В основу курса внеурочной деятельности положен системно-деятельностный подход, позволяющий за период освоения ребенком образовательных треков (траекторий социально – коммуникационного развития) осуществить качественный переход от «социальной активности» к «социальной позиции» и «гражданской идентичности». Важно, что в названии программы заключён сущностный нравственный идеал «Орленок России». Цикличность курса, где даётся возможность вернуться к ранее пройденным трекам, позволяет ребёнку, опираясь на полученный опыт, проанализировать свои действия, сделать вывод и попробовать применить этот опыт в своей жизни.

#### 1класс

Название трека	Содержание учебного курса	Формы организации занятий	Виды деятельности
<b>Трек «Орлёнок – Эрудит».</b>	Ценности, значимые качества трека: познание Символ трека – конверт- копилка. Трек «Орлёнок – Эрудит» занимает первый месяц второй четверти. Именно к этому времени учебный процесс и все связанные с ним новые правила жизнедеятельности становятся для первоклассника более понятными. Данный трек позволит, с одной стороны, поддержать интерес к процессу получения новых знаний, с другой стороны, познакомить	Дидактические, развивающие и ролевые игры, учебные диалоги, игровая программа	Познавательная, игровая, проблемно-ценностное общение.

	обучающихся с разными способами получения информации.		
<b>Трек «Орлёнок – Доброволец»</b>	Ценности, значимые качества трека: милосердие, доброта, забота Символ трека – Круг Добра Реализация трека проходит для ребят 1-х классов осенью, но его тематика актуальна круглый год. Важно, как можно раньше познакомить обучающихся с понятиями «доброволец», «волонтёр», «волонтёрское движение». Рассказывая о тимуровском движении, в котором участвовали их бабушки и дедушки, показать преемственность традиций помощи и участия. В решении данных задач учителю поможет празднование в России 5 декабря Дня волонтёра.	Создание «Классного круга добра» Решение кейса «Как поступить в данной ситуации и что попросить в награду». Динамические паузы.	Познавательная, игровая, проблемно-ценностное общение.
<b>Трек «Орлёнок – Мастер»</b>	Ценности, значимые качества трека: познание Символ трека – Шкатулка мастера. В рамках данного трека дети знакомятся с тезисом, что можно быть мастерами в разных сферах деятельности, в разных профессиях. Сроки реализации трека «Орлёнок – Мастер» поделены на два временных промежутка: во время первой части трека дети – активные участники Мастерской Деда Мороза: готовят класс и классную ёлку к новогоднему празднику / участвуют в новогоднем классном и школьном празднике. Вторая часть трека определена для знакомства с лучшими мастерами своего дела и различных профессий (на уровне региона или страны); посещения мест работы родителей-мастеров своего дела, краеведческих музеев и пр.	идея «одной большой командой делаем общее дело». изготовление оригами, реализация идей по украшению класса/классной ёлки	Познавательная, игровая, досугово-развлекательная, художественное творчество, проблемно-ценностное общение.
<b>Трек «Орлёнок – Спортсмен»</b>	Ценности, значимые качества трека: здоровый образ жизни Символ трека – ЗОЖик (персонаж, ведущий здоровый образ жизни) Время для реализации этого трека обусловлено необходимостью усилить двигательную активность детей, так как к середине учебного года накапливается определённая	танцевальная зарядка; введение образа ЗОЖика, участие в весёлых стартах, проба спортивных ролей детьми, прослушивание рассказа	Познавательная, игровая, проблемно-ценностное общение, физкультурно-спортивная

	физическая и эмоциональная усталость от учебной нагрузки. Надеемся, что дополнительные физкультурно-оздоровительные мероприятия, в том числе, позволят снизить заболеваемость детей, что актуально в зимний период.	спортсмена школы, интервью, беседа со спортсменами	
<b>Трек «Орлёнок – Хранитель исторической памяти»</b>	Ценности, значимые качества трека: семья, Родина Символ трека – альбом «Мы - хранители» В рамках трека происходит ценностно-ориентированная деятельность по осмыслению личностного отношения к семье, Родине, к своему окружению и к себе лично. Ребёнок должен открыть для себя значимость сохранения традиций, истории и культуры своего родного края через понимание фразы «Я и моё дело важны для Родины». Основная смысловая нагрузка трека: Я – хранитель традиций своей семьи, Мы (класс) – хранители своих достижений, Я/Мы – хранители исторической памяти своей страны. Решению задач трека способствует празднование Дня защитника Отечества, Международного женского дня и других праздников.	Игра – путешествие, работа в парах по изучению данных в детской энциклопедии, просмотр познавательного видеоролика об историческом и культурном богатстве своего региона/своей страны, просмотр фотографий о прошлом, старине..	Познавательная, игровая, проблемно-ценностное общение
<b>Трек «Орлёнок – Эколог»</b>	Ценности, значимые качества трека: природа, Родина Символ трека – Рюкзачок эколога Погодные условия в момент реализации трека «Орлёнок – Эколог» позволяют проводить мероприятия за пределами здания школы с выходом на природу. Есть возможность использования природных материалов при изготовлении поделок, проведения акций с посадками деревьев, уборке мусора в рамках экологического субботника и пр.	сбор рюкзачка эколога, экскурсия	Познавательная, игровая, проблемно-ценностное общение

## 2 класс

Название трека	Содержание учебного курса	Формы организации занятий	Виды деятельности
----------------	---------------------------	---------------------------	-------------------

<p><b>Трек «Орлёнок – Лидер»</b></p>	<p>Ценности, значимые качества трека: дружба, команда Символ трека – конструктор «Лидер». В процессе реализации данного трека дети приобретают опыт совместной деятельности, что является необходимым в начале учебного года. Педагог может увидеть уровень сплочённости классного коллектива, сформировать детские микрогруппы для приобретения и осуществления опыта совместной деятельности и чередования творческих поручений. «Лидер – это ...» Введение в тему, мотивация, целеполагание. Знакомство с понятием «Лидер»: лексическая работа – значение нового слова. От учителя звучит вопрос детям: кто со мной хочет в команду? Учимся работать в команде – игра испытание для команды учитель объясняет задание, учит детей слушать друг друга, показывает, как правильно такие задания выполнять, даёт ребятам подсказки, что нужно сделать при выполнении задания: построиться по росту, сыграть в игру «мяч по кругу» (мяч, имя, слово «Привет!»), «молекула», «имя хором» и др.</p>	<p>Игра-испытание. Динамические паузы. Практикум «Пробую себя в роли лидера». Работа по ЧТП Веревоочный курс «Лидер»</p>	<p>Познавательная, игровая, досугово-развлекательная, проблемно-ценностное общение</p>
<p><b>Трек «Орлёнок – Эрудит»</b></p>	<p>Ценности, значимые качества трека: познание Символ трека – Конверт- копилка Трек «Орлёнок – Эрудит» занимает первый месяц второй четверти, которая отличается наличием различных олимпиад, интеллектуальных конкурсов, конференций и т.п. – в этот период дети знакомятся с разными способами получения информации, что необходимо для их успешной деятельности, в том числе познавательной. Именно в этот период учебного года у детей отмечается высокая мотивация и интерес к учёбе.</p>	<p>Командные и интеллектуальные игры, «Кейс интеллектуальных игра», «Всезнайки» Создание «конверта-копилки «Эрудит», игра «Хочу всё знать»</p>	<p>Познавательная, игровая</p>
<p><b>Трек «Орлёнок – Мастер»</b></p>	<p>Ценности, значимые качества трека: познание Символ трека – шкатулка Мастера. В рамках данного трека дети знакомятся с пониманием того, что можно быть мастерами в разных сферах деятельности, в разных</p>	<p>Создание идеи своего дела. Тренинг «Мы мастера». Экскурсия/</p>	<p>Познавательная, игровая, досугово-развлекательная, художественное творчество,</p>

	<p>профессиях. Сроки реализации трека «Орлёнок- Мастер» поделены на два временных промежутка: во время первой части трека дети готовят новогодний спектакль, концерт или представление, вторая часть трека определена для знакомства с лучшими мастерами своего дела (на уровне региона или страны).</p>	<p>мастер-класс Мини-спектакль</p>	<p>проблемно-ценностное общение.</p>
<p><b>Трек «Орлёнок – Доброволец»</b></p>	<p>Ценности, значимые качества трека: милосердие, доброта, забота Символ трека – круг Добра Тематика данного трека актуальна круглый год. Проведение трека в данный временной период можно рассматривать, как эмоциональный пик всей Программы. Это создаст и поддержит общее настроение добра, взаимопонимания, удовлетворённости не только в рамках трека, но и в обычной жизнедеятельности детей. Учитель может обращаться к имеющемуся социальному опыту детей в любое время учебного года.</p>	<p>Беседа. Динамические паузы</p>	<p>Познавательная, проблемно ценностное общение</p>
<p><b>Трек «Орлёнок – Спортсмен»</b></p>	<p>Ценности, значимые качества трека: здоровый образ жизни Символ трека - чек-лист Время для реализации этого трека обусловлено необходимостью усилить двигательную активность детей, так как к середине учебного года накапливается определённая физическая и эмоциональная усталость от учебной нагрузки. Надеемся, что дополнительные физкультурно-оздоровительные мероприятия в том числе позволят снизить заболеваемость детей, что актуально в зимний период.</p>	<p>Беседа. Игра «Победа над Великим Нехочухой». Динамические паузы. Работа с чек-листом, Игра с элементами ТРИЗ, мини-соревнования. КТД «Плакат болельщика». Игра- обсуждение «Копилка болельщика».</p>	<p>Познавательная, игровая, проблемно ценностное общение.</p>
<p><b>Трек «Орлёнок – Эколог»</b></p>	<p>Ценности, значимые качества трека: природа, Родина Символ трека – рюкзачок Эколога Погодные условия в момент реализации трека «Орлёнок – Эколог» позволяют проводить мероприятия за пределами здания школы с выходом на природу. Есть возможность использования природных материалов при изготовлении поделок, проведения акций с посадками деревьев, уборке</p>	<p>Сбор рюкзака эколога, игровые упражнения, игра «Экологическая ромашка», Дидактическая игра «Орлёнок»: что в мусорном ведре? Экскурсия/интелл</p>	<p>Познавательная, игровая, проблемно ценностное общение</p>

	мусора в рамках экологического субботника	актуальная игра.	
<b>Трек «Орлёнок – Хранитель исторической памяти»</b>	Ценности, значимые качества трека: семья, Родина Символ трека – альбом «Мы – хранители» Данный трек является логическим завершением годового цикла Программы. В рамках трека происходит ценностно-ориентированная деятельность по осмыслению личностного отношения к семье, Родине, к своему окружению и к себе лично. Ребёнок должен открыть для себя и принять значимость сохранения традиций, истории и культуры своего родного края. Основная смысловая нагрузка трека: Я – хранитель традиций своей семьи. Мы (класс) – хранители своих достижений. Я/Мы – хранители исторической памяти своей страны	Экскурсия, беседа, исследование исторических альбомов	Познавательная, игровая, проблемно ценностное общение.

#### 3-4 классы

<b>Название трека</b>	<b>Содержание учебного курса</b>	<b>Формы организации занятий</b>	<b>Виды деятельности</b>
<b>Трек «Орлёнок – Лидер»</b>	Ценности, значимые качества трека: дружба, команда Символ трека – конструктор «Лидер» В процессе реализации данного трека дети приобретают опыт совместной деятельности, что является необходимым в начале учебного года. Педагог может увидеть уровень сплочённости классного коллектива в начале учебного года, сформировать детские микрогруппы для приобретения и осуществления опыта чередования творческих поручений	Игра на командообразование Беседа. Тренинг на выявления лидера в команде.	Познавательная, игровая, досугово-развлекательная, проблемно-ценностное общение
<b>Трек «Орлёнок – Эрудит»</b>	Ценности, значимые качества трека: познание Символ трека – конверт- копилка. Трек «Орлёнок-Эрудит» занимает первый месяц второй четверти, которая отличается высоким содержанием различных интеллектуальных олимпиад,	Игра «Лото». Интеллектуальная игра «Вопрос от эрудита». Игра «Интеллектуальный кроссворд» Игра	Познавательная, игровая



	<p>конкурсов, конференций и т.п. – в этот период дети знакомятся с разными способами получения информации, что необходимо для их успешной деятельности, в том числе познавательной. Именно в этот период учебного года у детей отмечается наиболее высокая мотивация и интерес к учёбе.</p>	«Эврика».	
<b>Трек «Орлёнок – Мастер»</b>	<p>Ценности, значимые качества трека: познание Символ трека – шкатулка Мастера. В рамках данного трека детей знакомят с тезисом, что можно быть мастерами в разных сферах деятельности, в разных профессиях. Сроки реализации трека «Орлёнок-Мастер» поделены на два временных промежутка: во время первой части трека дети готовят новогодний спектакль, концерт или представление, вторая часть трека определена для знакомства с лучшими мастерами своего дела (на уровне региона или страны).</p>	<p>Мастер классы. КТД «Россия мастеровая». Игра по станциям «Город мастеров». Тренинг «Мы мастера»</p>	<p>Познавательная, игровая, досугово-развлекательная, художественное творчество, проблемно-ценностное общение.</p>
<b>Трек «Орлёнок – Доброволец»</b>	<p>Ценности, значимые качества трека: милосердие, доброта, забота Символ трека – круг Добра Тематика данного трека актуальна круглый год. Проведение трека в данный временной период можно рассматривать, как эмоциональный пик всей Программы. Это создаст и поддержит общее настроение добра, взаимопонимания, удовлетворённости не только в рамках трека, но и в обычной жизнедеятельности детей. Учитель может обращаться к имеющемуся социальному опыту детей в течение всего учебного года.</p>	<p>Решение кейса «Как поступить в данной ситуации и что попросить в награду». КТД «Создай людям хорошее настроение». Мини-тренинг.</p>	<p>Познавательная, проблемно ценностное общение</p>
<b>Трек «Орлёнок – Спортсмен»</b>	<p>Ценности, значимые качества трека: здоровый образ жизни Символ трека – чек-лист Время для реализации этого трека обусловлено необходимостью усилить двигательную активность детей, так как к середине учебного года накапливается определённая усталость, вызванная гиподинамическим кризисом и учебной нагрузкой. Надеемся, что дополнительные физкультурно-оздоровительные мероприятия</p>	<p>КТД «Зарядка». КТД «Плакат болельщика». Игра- обсуждение «Копилка болельщика».</p>	<p>Познавательная, игровая, проблемно ценностное общение.</p>

	позволят снизить заболеваемость детей, что актуально в зимний период.		
<b>Трек «Орлёнок – Эколог»</b>	Ценности, значимые качества трека: природа, Родина Символ трека – рюкзачок Эколога Погодные условия в момент реализации трека «Орлёнок – Эколог» позволяют проводить мероприятия за пределами здания школы с выходом на природу. Есть возможность использования природных материалов при изготовлении поделок, проведения акций с посадками деревьев, уборке мусора в рамках экологического субботника.	КТД «Экологическая тропа». КТД «Знаю, умею, действую».	Познавательная, игровая, проблемно ценностное общение
<b>Трек «Орлёнок – Хранитель исторической памяти»</b>	Ценности, значимые качества трека: семья, Родина Символ трека – альбом. «Мы – хранители» Данный трек является логическим завершением годового цикла Программы. В рамках трека происходит ценностно-ориентированная деятельность по осмыслению ребёнком личностного отношения к семье, Родине, к своему окружению и к себе лично. Ребёнок должен открыть для себя и принять значимость сохранения традиций, истории и культуры своего родного края, через понимания фразы «Я и моё дело важны для Родины».	КТД «Альбом памяти». Поделка «Традиции России». Кодекс «Орленка-хранителя».	Познавательная, игровая, художественное творчество, проблемно ценностное общение.

#### 4. Планируемые результаты

##### Личностные результаты:

##### *Гражданско-патриотическое воспитание:*

- ✓ осознание своей этнокультурной и российской гражданской идентичности;
- ✓ сопричастность к прошлому, настоящему и будущему своей страны и родного края;
- ✓ уважение к своему и другим народам; первоначальные представления о человеке как члене общества, о правах и обязанности гражданина, качествах патриота своей страны.

##### *Духовно-нравственное воспитание:*

- ✓ понимание связи человека с окружающим миром;
- ✓ бережное отношение к среде обитания;
- ✓ проявление заботы о природе; неприятие действий, приносящих ей вред.
- ✓ признание индивидуальности каждого человека;
- ✓ проявление сопереживания, уважения и доброжелательности;

- ✓ неприятие любых форм поведения, направленных на причинение физического и морального вреда другим людям;
- ✓ выполнение нравственно-этических норм поведения и правил межличностных отношений.

*Эстетическое воспитание:*

- ✓ уважительное отношение и интерес к художественной культуре, восприимчивость к разным видам искусства, традициям и творчеству своего и других народов;
- ✓ стремление к самовыражению в разных видах художественной деятельности.

*Физическое воспитание, культура здоровья и эмоционального благополучия:*

- ✓ соблюдение правил здорового и безопасного (для себя и других людей) образа жизни в окружающей среде (в том числе информационной);
- ✓ бережное отношение к физическому и психическому здоровью. *Трудовое воспитание:*
- ✓ осознание ценности труда в жизни человека и общества, ответственное и бережное отношение к результатам труда, интерес к различным профессиям.

*Экологическое воспитание:*

- ✓ бережное отношение к природе;
- ✓ неприятие действий, приносящих ей вред. *Ценности научного познания:*
- ✓ первоначальные представления о научной картине мира;
- ✓ познавательные интересы, активность, инициативность, любознательность и самостоятельность в познании.
- ✓ проявление желания обогащать свои знания, способность к поисково-исследовательской деятельности.

**Метапредметные результаты:**

*Универсальные учебные познавательные действия:*

- способность к демонстрации своих знаний и умений из личного жизненного опыта;
- способность к применению своих знаний и умений, способность выражать свои мысли; умение составлять совместно с учителем общие правила поведения;
- умение обобщать и систематизировать, осуществлять сравнение, сопоставление, классификацию изученных фактов (под руководством педагога);
- умение ориентироваться в мире книг и искать необходимую информацию (под руководством педагога);
- умение понимать нравственные ценности общества: добро, человеколюбие, благотворительность (под руководством педагога);
- умение приобретать опыт составления комплекса упражнений для зарядки;
- понимать, что информация может быть представлена в разной форме – книга, фото, видео

*Универсальные учебные коммуникативные действия:*

- умение проявлять инициативность, активность, самостоятельность;
- умение проявлять готовность выступить в роли организатора, инициатора, руководителя, исполнителя;
- умение сравнивать свои качества с качествами лидера, комментировать процесс решения поставленных задач, проявлять этику общения;
- участие в совместной деятельности, умение согласовывать мнения в ходе поиска ответа;
- умение высказывать свою точку зрения, договариваться с одноклассниками, работая в группе;

- умение высказывать и отстаивать свое мнение;
  - умение рассуждать, вести повествование, строить своё высказывание в соответствии с поставленной задачей или вопросом;
- корректно и аргументированно высказывать своё мнение;
- умение работать в группе, общаться со сверстниками на принципах взаимопомощи и взаиморезультативности;
  - признание возможности существования различных точек зрения и права каждого иметь свою;
- умение высказывать свою точку зрения и пытаться её обосновывать, приводя аргументы;
  - умение сотрудничать и работать в группе, выражать свои мысли ясно, корректно по отношению к окружающим;
- умение ответственно относиться к своим обязанностям в процессе совместной деятельности
 

*Универсальные учебные регулятивные действия:*

  - умение оценивать свои поступки и действия, свои возможности способствовать проявлению самостоятельности, инициативности, организованности;
  - умение планировать этапы предстоящей работы, определять последовательность действий, объективно оценивать их; проявлять готовность изменять себя;
  - умение принимать и сохранять поставленную задачу, осуществлять поиск средств её достижения, самостоятельно формулировать цель после предварительного обсуждения, планировать свои действия в соответствии с поставленной задачей;
- формирование умения оценивать свои поступки и действия, свои возможности;
- формирование умения применять свои знания в практической деятельности.

**Предметные результаты:**

знакомство с понятием «лидер», его важными качествами; наличие первоначального опыта осмысления и нравственной оценки поступков поведения (своего и других людей) с позиций этических норм; знакомство со значением слова «эрудит», синонимами данного слова; использование в речи языковые средства для выражения мыслей и чувств соответственно ситуации общения; работа со значением слова «мастер»; умение ориентироваться в наименованиях основных технологических операций: исполнять песни с простым мелодическим рисунком, выполнять элементарные танцевальные движения; лексическая работа с понятиями «доброволец и волонтер», «добровольчество», умение определять главную мысль мультфильма; осознавать положительное влияние зарядки на укрепление здоровья; умение осознавать ценность природы и необходимость ответственности за ее сохранение; умение приводить примеры, иллюстрирующие значение природы в жизни человека; умение соблюдать правила экологичного поведения в школе и в быту (экономия воды и электроэнергии), и природной среде; владение различными приемами слушания научно-познавательных текстов об истории родного края; использование в речи языковые средства для выражения мыслей и чувств.

## II. КОМПЛЕКС ОРГАНИЗАЦИОННО-ПЕДАГОГИЧЕСКИХ УСЛОВИЙ

### 2.1. Календарный учебный график 1 класс

№	Тема	Кол-во часов	Дата
---	------	--------------	------

<b>Подготовительный этап к участию в Программе- 8 ч</b>			
1-2	Игровая программа «Играй, узнавай, найди друзей в классе»	2	
3-4	«Мы будем друзьями в классе»	2	
5-6	«Правила настоящих друзей»	2	
7-8	Вводный Орлятский урок	2	
<b>«Орлёнок – Эрудит» 8 ч.</b>			
9-10	«Кто такой эрудит?»	2	
11-12	«Всезнайка»	2	
13-14	«Встреча с интересным эрудитом – книгой»	2	
15-16	«Подведём итоги»	2	
<b>«Орлёнок – Доброволец» 8 ч.</b>			
17-18	«От слова к делу»	2	
19-20	«Спешить на помощь безвозмездно»	2	
21-22	«Доброволец – это доброе сердце»	2	
23-24	«Подведём итоги»	2	
<b>«Орлёнок – Мастер» 8 ч.</b>			
25-26	«Мастер – это...»	2	
27-28	«Мастерская Деда Мороза ...»	2	
29-30	«Класс мастеров»	2	
16.	«Классная ёлка»	2	

<b>«Орлёнок – Спортсмен» 8 ч.</b>			
31-32	«Утро мы начнём с зарядки»	2	
33-34	«Сто затей для всех друзей»	2	
35-36	«Весёлые старты»	2	
37-38	«Азбука здоровья»	2	
<b>«Орлёнок – Хранитель исторической памяти» 8 ч.</b>			
39-40	«Орлёнок – хранитель исторической памяти»	2	
41-42	«История школы – моя история»	2	
43-44	«Поход в музей»	2	
45-46	«Историческое чаепитие»	2	
<b>«Орлёнок – Эколог» 8 ч.</b>			
47-48	«ЭКОЛОГиЯ»	2	
49-50	«В гости к природе»	2	
51-52	«Мы друзья природе»	2	
53-54	«Орлята – экологи»	2	
<b>«Орлёнок – Лидер» 8 ч.</b>			
55-56	«Лидер – это...»	2	
57-58	«Я хочу быть лидером!»	2	
59-60	«С командой действую!»	2	
61-62	«Мы дружный класс»	2	

<b>Подведение итогов 2 ч.</b>			
64-65	Подведение итогов участия в Программе в текущем учебном году	2	
67-68	Квест «Мы Орлята – дружные ребята»	2	
69-70	Поход	2	

## 2 класс

№	Тема	Кол-во часов	Дата
<b>Старт программы – 2 ч</b>			
1-2	Вводный «Орлятский урок»	2	
<b>Орлёнок – Лидер – 8 ч</b>			
3-4	Лидер – это...	2	
5-6	С командой действовать готов. Верёвочный курс	2	
7-8	Встреча с тем, кто умеет вести за собой	2	
9-10	«Мы дружный класс!»	2	
<b>Орлёнок – Эрудит – 10 ч</b>			
11-12	Кто такой эрудит?	2	
13-14	Развиваемся, играя!	2	
15-16	Могу быть изобретателем	2	
17-18	Интеллектуальный марафон	2	
19-20	Встреча с эрудитом «Хотим всё знать». Итоги трека «На старте новых открытий»	2	
<b>Орлёнок – Мастер - 12 ч</b>			
21-22	Мастер – это...	2	
23-24	От идеи – к делу!	2	

25-26	КТД «Классный театр»	2	
27-28	Мастер – это звучит гордо! Путь в мастерство» – подводим итоги	2	
<b>Из них на Подведение промежуточных итогов -4 ч.</b>			
29-30	Игра по итогам 3-х треков: «Орлёнок – Эколог» «Орлёнок – Эрудит» «Орлёнок – Мастер»	2	
31-32	Игра по итогам 3-х треков: «Орлёнок – Эколог» «Орлёнок – Эрудит» «Орлёнок – Мастер»	2	
<b>Орлёнок – Доброволец – 8 ч</b>			
33-34	От слова к делу.	2	
35-36	КТД «Создай хорошее настроение»	2	
37-38	КТД «Братья наши меньшие»	2	
39-40	Добровольцем будь всегда «Портрет добровольца»	2	
<b>Орлёнок – Спортсмен – 8 ч</b>			
41-42	Утро начинай с зарядки – будешь ты всегда в порядке!	2	
43-44	О спорт, ты – мир!	2	
45-46	Спортивная игра «У рекордов наши имена»	2	
47-48	Быстрее! Выше! Сильнее! «Азбука здоровья»	2	
<b>Орлёнок – Эколог – 10 ч</b>			
49-50	ЭКОЛОГИЯ. Каким должен быть настоящий эколог?	2	
51-52	«Мой след на планете»	2	
53-54	Восхищаемся красивым миром	2	
55-56	«Шагая в будущее – помни о планете»	2	
57-58	Экологическая игра «Мир природы»		
<b>Орлёнок – Хранитель исторической памяти – 10 ч</b>			
59-60	Орлёнок – Хранитель исторической памяти.	2	
61-62	Хранитель семейных традиций	2	
63-64	Кодекс «Орлёнка – Хранителя»	2	



65-66	Историческое чаепитие	2	
67-68	Расскажи мне о России	2	
<b>Подведение итогов – 4 ч</b>			
69-70	Подведение итогов участия в программе в текущем учебном году	2	
71-72	Квест «Мы орлята – дружные ребята»	2	

### 3 класс

№	Тема	Кол-во часов	Дата
<b>Старт программы – 2 ч</b>			
1-2	Вводный «Орляцкий урок»	2	
<b>Орлёнок – Лидер – 8 ч</b>			
3-4	Лидер – это... Я могу быть лидером	2	
5-6	«В команде рождается лидер»	2	
7-8	КТД «Вместе мы сможем всё»	2	
9-10	«Мы дружный класс!»	2	
<b>Орлёнок – Эрудит – 10 ч</b>			
11-12	Кто такой эрудит? Я – эрудит, а это значит...	2	
13-14	«Игра – это полезно и интересно»	2	
15-16	«Твори! Выдумывай! Пробуй!»	2	
17-18	Встреча с эрудитом «Хотим всё знать!»	2	
19-20	Интеллектуальный марафон	2	
<b>Орлёнок – Мастер 12 ч</b>			
21-22	Мастер – это... «Россия мастеровая»	2	
23-24	«В гости к мастерам»	2	
25-26	«Мастер – это звучит гордо!»	2	
27-28	«Путь в мастерство» – подводим итоги	2	
<b>Из них на Подведение промежуточных итогов 4 ч.</b>			
29-30	Игра по итогам 3-х треков: «Орлёнок – Лидер» «Орлёнок – Эрудит» «Орлёнок – Мастер»	2	
31-32	Игра по итогам 3-х треков: «Орлёнок – Лидер» «Орлёнок – Эрудит» «Орлёнок – Мастер»	2	
<b>Орлёнок – Доброволец – 8 ч</b>			
33-34	От слова к делу. «Спешить на помощь безвозмездно!»	2	
35-36	КТД «Подари улыбку миру!»	2	
37-38	«Доброволец – это доброе сердце»	2	
39-40	«Портрет добровольца»	2	
<b>Орлёнок – Спортсмен – 8 ч</b>			
41-42	«Движение – жизнь!» «Основы ЗОЖ»	2	
43-44	«Сто затей для всех друзей»	2	
45-46	Спортивная игра «Книга рекордов»	2	
47-48	«Встреча-подарок»	2	
<b>Орлёнок – Эколог – 10 ч</b>			
49-50	ЭКОЛОГиЯ. «Страна экологии»	2	

51-52	КТД «Знаю, умею, действую»	2	
53-54	Игра по станциям «Путешествие в природу»	2	
55-56	«Шагая в будущее – помни о планете»	2	
57-58	Экологическая игра «Экологическая тропинка»	2	
<b>Орлёнок – Хранитель исторической памяти – 10 ч</b>			
59-60	«Орлёнок – Хранитель исторической памяти»	2	
61-62	«Традиции моей страны»	2	
63-64	«Знать, чтобы хранить»	2	
65-66	КТД «История становится ближе»	2	
67-68	«Я – хранитель, мы – хранители»	2	
<b>Подведение итогов – 4 ч</b>			
69-70	Подведение итогов участия в программе в текущем учебном году	2	
71-72	Квест «Мы орлята – дружные ребята»	2	

#### 4 класс

№	Тема	Кол-во Часов	Дата
<b>Старт программы – 2 ч</b>			
1-2	Вводный «Орлятский урок».	2	
<b>Орлёнок – Лидер – 8 ч</b>			
3-4	Лидер – это... Я могу быть лидером.	2	
5-6	«В команде рождается лидер».	2	
7-8	КТД «Вместе мы сможем всё».	2	
9-10	«Мы дружный класс!»	2	
<b>Орлёнок – Эрудит – 10 ч</b>			
11-12	Кто такой эрудит? Я – эрудит, а это значит...	2	
13-14	«Игра – это полезно и интересно»	2	
15-16	«Твори! Выдумывай! Пробуй!»	2	
17-18	Встреча с эрудитом «Хотим всё знать!»	2	
19-20	Интеллектуальная марафон	2	
<b>Орлёнок – Мастер 12 ч</b>			
21-22	Мастер – это... «Россия мастеровая»	2	
23-24	«В гости к мастерам»	2	
25-26	«Мастер – это звучит гордо!»	2	
27-28	«Путь в мастерство» – подводим итоги	2	
<b>Из них на Подведение промежуточных итогов 4 ч.</b>			
29-30	Игра по итогам 3-х треков: «Орлёнок – Лидер» «Орлёнок – Эрудит» «Орлёнок – Мастер»	2	
31-32	Игра по итогам 3-х треков: «Орлёнок – Лидер» «Орлёнок – Эрудит» «Орлёнок – Мастер»	2	
<b>Орлёнок – Доброволец – 8 ч</b>			
33-34	От слова к делу. «Спешить на помощь безвозмездно!»	2	
35-36	КТД «Подари улыбку миру!»	2	
37-38	«Доброволец – это доброе сердце»	2	
39-40	«Портрет добровольца»	2	

<b>Орлёнок – Спортсмен – 8 ч</b>			
41-42	«Движение – жизнь!» «Основы ЗОЖ»	2	
43-44	«Сто затей для всех друзей»	2	
45-46	Спортивная игра «Книга рекордов»	2	
47-48	«Встреча-подарок»	2	
<b>Орлёнок – Эколог – 10 ч</b>			
49-50	ЭКОЛОГИЯ. «Страна экологии»	2	
51-52	КТД «Знаю, умею, действую»	2	
53-54	Игра по станциям «Путешествие в природу»	2	
55-56	«Шагая в будущее – помни о планете»	2	
57-58	Экологическая игра «Что же будет с нами?»	2	
<b>Орлёнок – Хранитель исторической памяти – 10 ч</b>			
59-60	«Орлёнок – Хранитель исторической памяти»	2	
61-62	«Традиции моей страны»	2	
63-64	«Знать, чтобы хранить»	2	
65-66	КТД «История становится ближе»	2	
67-68	«Я – хранитель, мы – хранители»	2	
<b>Подведение итогов – 4 ч</b>			
69-70	Подведение итогов участия в программе в текущем учебном году	2	
71-72	Квест «Мы орлята – дружные ребята»	2	

## 2.2. Условия реализации программы

### Материально-техническое обеспечение

Результат реализации программы «Орлята России» во многом зависит от подготовки помещения, материально-технического оснащения и учебного оборудования.

Для эффективности образовательного процесса необходимы:

- помещение для занятий, соответствующее санитарно-гигиеническим требованиям;
- компьютер;
- мультимедийный проектор;
- экран.

### Кадровое обеспечение

Программа реализуется педагогом дополнительного образования.

## 2.3. Формы аттестации/контроля

Свидетельством успешного обучения являются портфолио обучающихся, сформированные из дипломов, грамот, фотографий, видео (результат участия в конкурсах, фестивалях и мероприятиях).

Формы подведения итогов реализации образовательной программы – участие в игре квесте «Мы – орлята».

## 2.4. Оценочные материалы

Для оценки результативности программы используются следующие диагностические материалы (Приложение 1):

- Оценочный лист «Я - Орленок»;
- Оценочные листы команд;















- Оценочные листы по модулю (треку) «Орленок - Лидер»;
- Оценочные листы по модулю (треку) Орленок - Спортсмен».

### ДИАГНОСТИКА РЕЗУЛЬТАТИВНОСТИ ПРОГРАММЫ

#### ОЦЕНОЧНЫЙ ЛИСТ «Я-ОРЛЕНОК»

*Инструкция по заполнению таблицы:*

- а) Заполняй таблицу только после того, как проведено общее классное дело.
- а) Используй для заполнения таблицы цветные карандаши, раскрашивая звездочки, где каждый цвет обозначает:
- красный - оцениваю себя положительно, все получилось и все удалось, это ответ «да»;
  - желтый – не уверен, что получилось проявить все свои положительные стороны, есть некоторые единичные проблемы, это ответ «не знаю»;
  - синий – плохо проявил себя, не получилось включиться в общее дело, это ответ «нет».

	Трек Орленок -Эрудит	Трек Орленок- Хранитель	Трек Орленок -Мастер	Трек Орленок -Лидер	Трек Орленок- Спортсмен	Трек Орленок- доброволец	Трек Орленок -Эколог
Мне понравилось участвовать в подготовке и проведении общего дела							
Было интересно выполнять различные роли в группе							

Я бы снова хотел участвовать в общем деле	☆	☆	☆	☆	☆	☆	☆
Я был всегда активен: предлагал, делал, помогал другим	☆	☆	☆	☆	☆	☆	☆
Мне было легко Общаться в команде	☆	☆	☆	☆	☆	☆	☆
У меня появились новые друзья и знакомые	☆	☆	☆	☆	☆	☆	☆
Я умею Работать в команде	☆	☆	☆	☆	☆	☆	☆
Когда возникали трудности, я не бросал товарищей, старался делать хорошо работу	☆	☆	☆	☆	☆	☆	☆

### ОЦЕНОЧНЫЙ ЛИСТ КОМАНДЫ

Техника работы команды (эталон)	Орленок-Лидер	Орленок-Спортсмен	Орленок-Доброволец	Орленок-Турист
Дело, проведенное командой, принесло пользу другим людям				
Идея, воплощенная в рамках дела, была творческой, оригинальной				
Работа в команде проводилась по плану, была доведена до конца				
Каждый член команды проявлял активность в рамках своей роли (или ролей)				

Работа в команде проходила спокойно, не суетливо, без конфликтов				
При возникновении трудностей команда объединяла усилия с другой командой (или командами)				

*Примечание:*

оценочный лист заполняется двумя цветами:

зеленый цвет-условие эталона работы команды выполнено,

красный цвет – условие не выполнено.

## **5. Методические материалы**

Методологической основой программы является воспитание в коллективно-творческой деятельности, автор которой доктор педагогических наук, профессор, академик Российской академии образования (РАО) Игорь Петрович Иванов считал, что самый педагогически эффективный коллектив – это единое содружество взрослых и детей, а самая эффективная воспитывающая деятельность – та, что создаётся и развивается самими воспитанниками, вовлечёнными в процесс жизнетворчества.

## **6. Список литературы**

- сайт «Орлята России» <https://orlyatarussia.ru/>

- Электронная библиотека сайта «Орлята

России» <https://orlyatarussia.ru/library/?libraryRole=>

[Учитель](#)